

Guide d'utilisation






Telus – Canal 999



Votre abonnement à Super Écran vous permet de visionner gratuitement tous les films que vous voulez sans aucune limite de quantité. Le Super Écran sur demande vous offre les mêmes fonctions qu'un lecteur DVD : vous pouvez avancer, reculer, faire une pause, et reprendre le visionnement quand vous le voulez.

Mode d'emploi



- Pour accéder à SUPER ÉCRAN SUR DEMANDE avec Telus, appuyez sur la touche VIDEO ON


DEMAND  ou syntonisez la chaîne 999.

- Sur la page d'accueil qui apparaît à l'écran, utilisez les flèches  de votre télécommande pour sélectionner la catégorie « EN FRANÇAIS » puis appuyez sur  pour valider votre choix.

- Toujours à l'aide des flèches de votre télécommande , sélectionnez la sous-catégorie « CHÂÎNES SUR DEMANDE » puis appuyez sur .

- Sélectionnez ensuite la sous-catégorie « SUPER ÉCRAN SUR DEMANDE » puis appuyez sur .

- Toujours à l'aide des flèches , sélectionnez la catégorie qui vous intéresse, ou encore sélectionnez « Films de A à Z » pour voir tous les films disponibles. Appuyez sur  pour valider votre choix.

- Déplacez-vous sur le titre que vous désirez visionner à l'aide des flèches de votre télécommande et appuyez à nouveau sur  .
- La fiche film apparaît. Vous pouvez ainsi voir la bande-annonce ou visionner la vidéo.
- Bon visionnement!

Pour plus d'information, veuillez communiquer avec le service à l'auditoire au 1 87 SUPER ÉCRAN.